

## INFORME DIARIO 21-ENE-20

# NEGOCIACIÓN DE CEDEAR\*

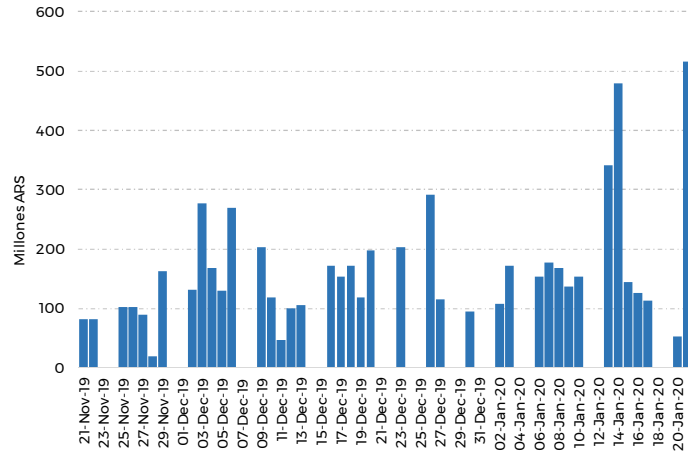
Empresa	Código	Ratio <sup>1</sup>	Última Negociación	Volumen (Mill.) <sup>2</sup>		Cierre (T+2)		Variaciones <sup>3</sup>			Volatilidad 40 ruedas <sup>4</sup>
				Última Rueda	Últimas 40 Ruedas	Moneda	Valor	Diaria	m/m	YTD	
MCDONALDS CORPORATION	MCD	0.250	21-Jan-20	217.3	510.0	ARS	4,300.00	-4.93%	18.54%	18.97%	37.92%
BANK OF AMERICA CORPORATION	BAC	0.500	21-Jan-20	36.9	47.7	ARS	1,399.00	-6.73%	8.66%	9.30%	45.21%
J. P. MORGAN CO. INC.	JPM	0.200	21-Jan-20	32.9	51.9	ARS	2,226.00	-1.94%	10.82%	11.09%	33.74%
GENERAL ELECTRIC COMPANY	GE	1.000	21-Jan-20	18.9	85.7	ARS	936.00	-3.46%	15.56%	15.77%	39.78%
BARRICK GOLD CORP.	GOLD	1.000	21-Jan-20	11.6	574.6	ARS	1,478.50	-0.30%	16.33%	7.61%	33.95%
MERCADOLIBRE INC.	MELI	0.500	21-Jan-20	11.5	283.7	ARS	26,590.00	-4.63%	24.01%	22.81%	40.41%
APPLE INC.	AAPL	0.100	21-Jan-20	10.4	575.1	ARS	2,576.50	-1.57%	26.05%	19.70%	34.95%
TENARIS S.A.	TEN	2.000	21-Jan-20	10.3	377.0	ARS	1,831.50	-1.48%	12.71%	8.57%	32.40%
PETROBRAS	PBR	2.000	21-Jan-20	8.1	766.2	ARS	1,195.00	-2.41%	5.24%	0.50%	37.90%
COMPANHIA VALE DO RIO DOCE	VALE	0.500	21-Jan-20	7.3	410.4	ARS	541.50	-3.48%	14.90%	11.31%	35.43%
MICROSOFT CORP.	MSFT	0.200	21-Jan-20	6.3	164.8	ARS	2,706.50	-1.40%	17.88%	15.66%	26.79%
THE COCA COLA COMPANY	KO	0.200	21-Jan-20	6.1	210.3	ARS	931.00	-1.59%	15.80%	14.37%	30.42%
GLOBANT S.A.	GLNT	0.500	21-Jan-20	5.7	102.6	ARS	4,815.00	-1.73%	24.74%	23.46%	41.13%
BANCO BRADESCO S.A.	BBD	1.000	21-Jan-20	5.3	129.0	ARS	650.50	-5.72%	4.46%	-1.10%	42.98%
ALIBABA GROUP HOLDING LIMITED	BABA	0.111	21-Jan-20	3.3	44.4	ARS	2,018.00	-8.27%	16.45%	14.82%	46.72%
ALPHABET INC.	GOOGL	0.034	21-Jan-20	2.8	90.0	ARS	4,148.00	-1.24%	22.05%	21.06%	29.81%
AMAZON.COM INC	AMZN	0.111	21-Jan-20	2.7	92.1	ARS	2,100.00	1.82%	14.75%	12.81%	34.51%
TESLA INC.	TSLA	0.067	21-Jan-20	2.3	44.9	ARS	2,950.00	4.17%	50.51%	40.48%	49.51%
THE WALT DISNEY COMPANY	DISN	0.250	21-Jan-20	2.2	166.8	ARS	2,917.00	-2.57%	8.82%	10.49%	36.43%
CITIGROUP	C	0.333	21-Jan-20	2.1	119.3	ARS	2,165.00	-2.21%	12.58%	10.01%	39.16%
VISTA OIL & GAS SAB DE CV	VIST	5.000	21-Jan-20	2.0	156.8	ARS	3,135.00	0.90%	3.74%	4.69%	66.22%
PJSC GAZPROM	OGZD	0.500	21-Jan-20	1.3	85.2	ARS	327.00	-0.30%	9.73%	9.18%	27.46%
ITAU UNIBANCO HOLDING S. A.	ITUB	1.000	21-Jan-20	0.6	50.8	ARS	648.50	-5.47%	-0.84%	-4.98%	53.15%
WAL-MART STORES INC.	WMT	0.333	21-Jan-20	0.4	45.8	ARS	3,136.50	-2.59%	6.36%	8.30%	32.78%
ROYAL DUTCH SHELL PLC - ORD. CL. A	RDS	0.500	21-Jan-20	0.0	54.5	ARS	2,500.00	1.42%	13.12%	12.61%	90.75%

(\*) Se consideran los 25 CEDEAR más negociados, de aquellos que registraron operaciones en plazo estándar (T+2), en el día y en al menos el 50% de las últimas 40 ruedas.

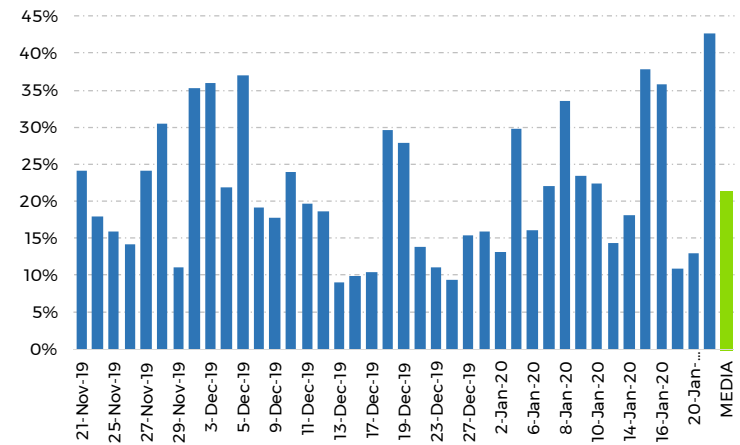
**Notas:**

- (1) Cantidad de acciones subyacentes por Cedear
- (2) Los volúmenes en USD se convierten a pesos utilizando el tipo de cambio bancos mayorista vendedor del día
- (3) Id: respecto del día previo o la última fecha negociada - m/m: mismo día del mes previo o fecha inmediata anterior - YTD: desde el último día del año previo o la fecha inmediata anterior
- (4) Volatilidad de las últimas 40 ruedas anualizada
- (5) Volumen efectivo últimas 20 ruedas. En el caso de especies de Cedear negociadas en USD, los volúmenes se convierten a pesos utilizando el tipo de cambio bancos mayorista vendedor del día

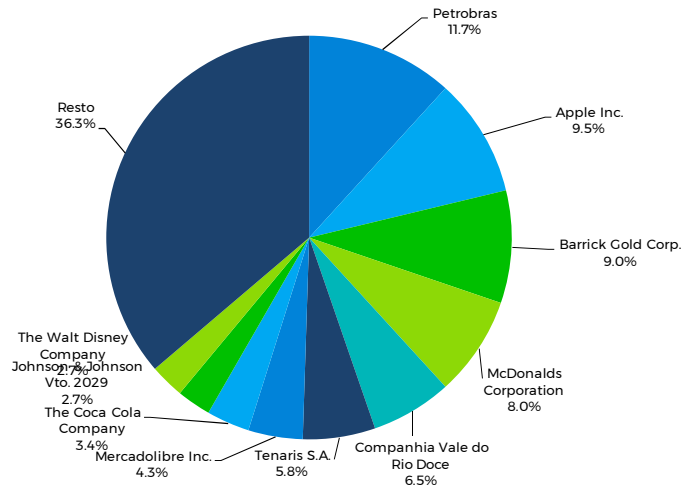
**Volumen Cedear (Mill. ARS)\***



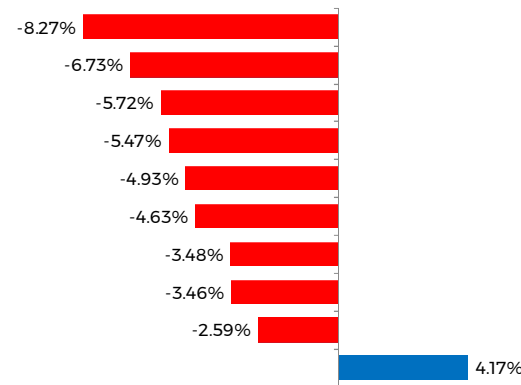
**Volumen CEDEAR / (Volumen CEDEAR + Acciones)\***



**Participación de Mercado\*\***



**Principales variaciones del día, T+2\*\*\***



- ALIBABA GROUP HOLDING LIMITED
- BANK OF AMERICA CORPORATION
- BANCO BRADESCO S.A.
- ITAU UNIBANCO HOLDING S. A.
- MCDONALDS CORPORATION
- MERCADOLIBRE INC.
- COMPANHIA VALE DO RIO DOCE
- GENERAL ELECTRIC COMPANY
- WAL-MART STORES INC.
- TESLA INC.

(\*) Últimas 40 ruedas, todos los plazos de negociación y monedas de liquidación.  
(\*\*) Volumen efectivo. Últimas 40 ruedas, todas las monedas, todos los plazos y monedas de liquidación.  
(\*\*\*) Contempla las variaciones de los Cedear contenidos en este informe.